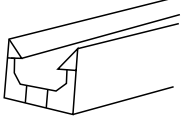


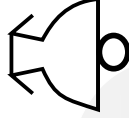
# PENGUEN AKORDEON KAPI MONTAJ KLAVUZU



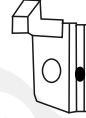
Dikey U Kasa Profili



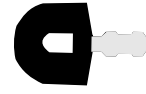
Üst Ray Profilir



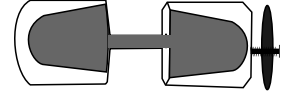
Menteşe Tarafı Sabitleme Profili



Kilit Karşılığı Plastik Dil



Anahtar



Kapı Kol Takımı

1) Ray Profilini Ortasından üst Kasaya ( Duvara ) Vidalayarak şekildeki gibi çeviriniz.

2) Kapı nın üst kısmında bulunan tekerlekleri rayın kanallarına denk gelecek şekilde, kapının kapanacağı yönü göz önünde bulundurarak takınız.

3) Ray profilini düz konuma getirerek max. 25 cm aralıkla vidalayınız.

4) Birinci U Profilini kapının toplanacağı tarafa vidalayınız. Menteşe tarafı sabitleme profilini hafifce bastırarak U profildeki tırnaklarına oturmasını sağlayınız. Kilit karşılık dilini ikinci U profilinin içine dili yukarı gelecek şekilde, U profilinin uç kısmından takarak ve sürükleyerek takınız. İkinci U Profilini kapının kapanacağı tarafa vidalayınız. Vida aralıkları Max. 50 cm.

5) Kol takımının pimli olan parçayı kol deliğinden geçirip diğer kol parçasını pime sertçe bastırarak takınız. )

6) Kilit profilini U Profile dayayarak, şekildeki yerden işaretleyiniz. U profilde işaretlediğiniz noktanın 1 cm altına kilit karşılık dilini getiriniz. Anahtar, anahtar deliğine takarak kilidin açık konuma gelmesini sağlayarak kilit dilinin yerini test ediniz. Kilit dilini vidaladıktan sonra, Kapınız kullanıma hazırdır..

Kapınızın uzun süre sessiz ve salam kalması için, ray profiline ve menteşe profili eklem yerlerine yılda iki kez VAZELİN sürebilirsiniz. Kesinlikle kimyasal malzemeler ve yağlar ( sabun, gres vs.)sürmeyiniz. Temizliğini ıslak bezle yapınız, Kimyasal malzemeler ve deterjanla temizlemeyiniz. Kapınız güneşe maruz bırakmayınız..